

## ”الدولية للمعلومات” تستطلع رأي اللبنانيين

حول انتخابات رئاسة الجمهورية:

فرنجية الأول وعون الأول مسيحياً

آذار 2016

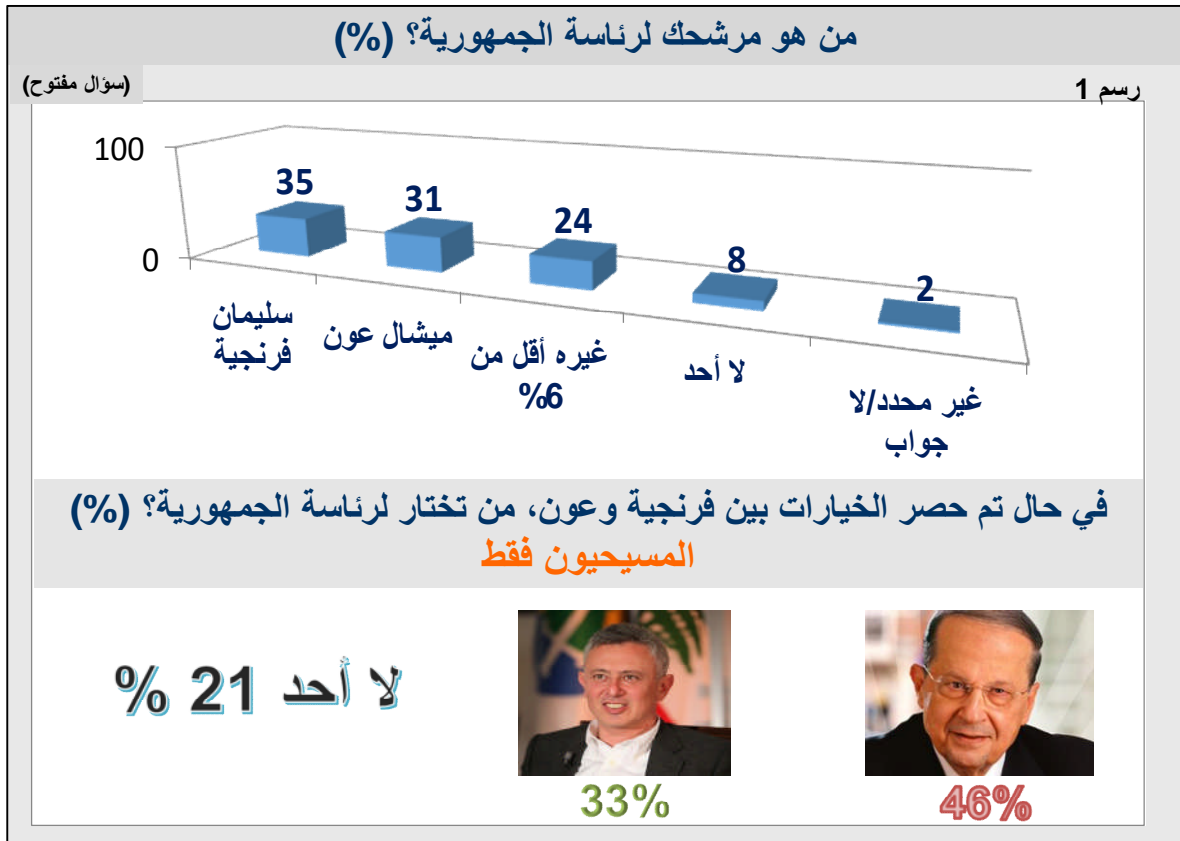
الحلقة الأولى



تشغل الرأي العام اللبناني أمور وقضايا كثيرة سياسية - أمنية - اجتماعية - وخدماتية وفي مقدمها الشغور في موقع رئاسة الجمهورية والاصطفافات السياسية حولها بعد ترشيح الرئيس سعد الحريري للنائب سليمان فرنجية، ومبادرة رئيس حزب القوات اللبنانية سمير جعجع إلى تبني ترشيح العماد ميشال عون. في ظل عدم وضوح حقيقة المواقف الدولية والإقليمية من هذا الاستحقاق المؤجل ليبقى الانتظار سيد الموقف.

### 1. المرشح لرئاسة الجمهورية: فرنجية لبنانياً وعون مسيحياً

أفادت نسبة 35% من المستطلعين أن مرشحها لرئاسة الجمهورية اللبنانية هو النائب سليمان فرنجية، بينما أيدت نسبة 31% النائب العماد ميشال عون وأفاد نحو ربع المستطلعين (24%) عن ترشيح شخصيات أخرى حازت كل منها على نسبة أقل من 6% ورفض 8% تسمية احد وأجاب 2% لا جواب (رسم 1).

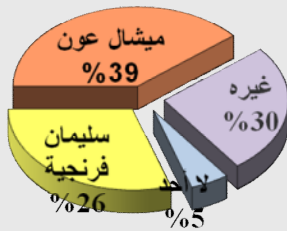


وتبعاً للطائفة، فقد حاز العماد ميشال عون على نسبة 39% من المستطلعين المسيحيين ونسبة 50% من المستطلعين الشيعة و5% من المستطلعين السنة. بينما حاز النائب سليمان فرنجية على نسبة 55% من السنة و30% من الشيعة و26% من المسيحيين. وما سجل أن فقط 13% من المستطلعين الشيعة كان لديهم مرشحين آخرين بينما ارتفعت هذه النسبة إلى 25% لدى المستطلعين السنة و30% لدى المستطلعين المسيحيين.

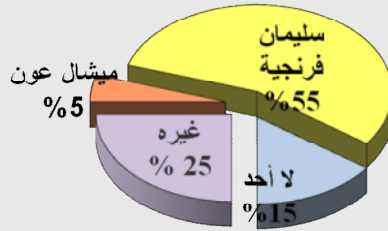
وفي حين بلغت نسبة المستطلعين الشيعة المؤيدين لفرنجية 30%، انخفضت نسبة المؤيدين السنة لعون إلى 5% ما يعكس اصطفاً سنياً وفقاً لخيار تيار المستقبل بترشيح فرنجية (رسم 2).

### من هو مرشحك لرئاسة الجمهورية؟

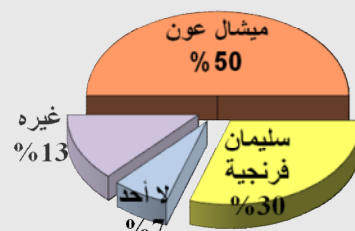
رسم 2 المستطلعون المسيحيون



المستطلعون السنة

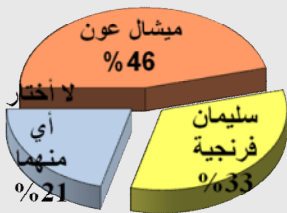


المستطلعون الشيعة

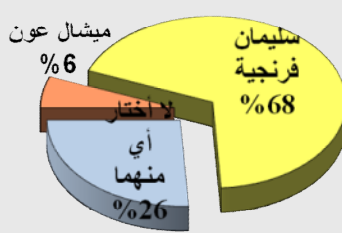


### في حال تم حصر الخيارات بين فرنجية وعون، من تختار لرئاسة الجمهورية؟

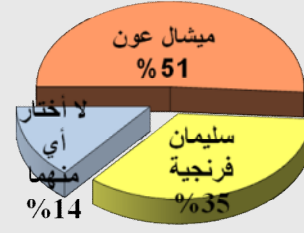
المستطلعون المسيحيون



المستطلعون السنة



المستطلعون الشيعة



ويبين الجدول رقم 1 توزع المواقف تبعاً للطائفة.

### جدول رقم 1: من ترشح لرئاسة الجمهورية؟ وفقاً للطائفة

من هو مرشحك لرئاسة الجمهورية؟	ماروني	أرثوذكس	كاثوليك	أرمن	أقليات مسيحية	سني	شيعي	درزي	علوي	المجموع
سليمان فرنجية	28%	29%	23%	10%	36%	55%	30%	24%	82%	35%
ميشال عون	41%	30%	42%	48%	32%	5%	50%	11%	6%	31%
لا أحد	5%	7%	1%	3%	0%	15%	7%	2%	12%	8%
غير محدد/لا جواب	1%	0%	1%	1%	5%	1%	3%	10%	0%	2%
غيره أقل من 6%	25%	34%	33%	38%	27%	24%	10%	54%	0%	24%
المجموع	100%	100%	100%	100%	100%	100%	100%	100%	100%	100%

وتبعاً للجنس، فإن حظوظ النائب سليمان فرنجية لدى المستطلعين الإناث هي أعلى منها لدى العماد عون، إذ يؤيد فرنجية 37% من المستطلعين الإناث مقابل 32% يؤيد العماد عون.

كما أن 46% من المستطلعين الشباب في الفئة العمرية 18-24 سنة يؤيدون النائب سليمان فرنجية مقابل 21% يؤيدون العماد ميشال عون، الذي ترتفع نسبة مؤيديه لدى المستطلعين في الفئة العمرية 55 سنة وما فوق.

## 2. الخيار بين عون وفرنجية حصراً

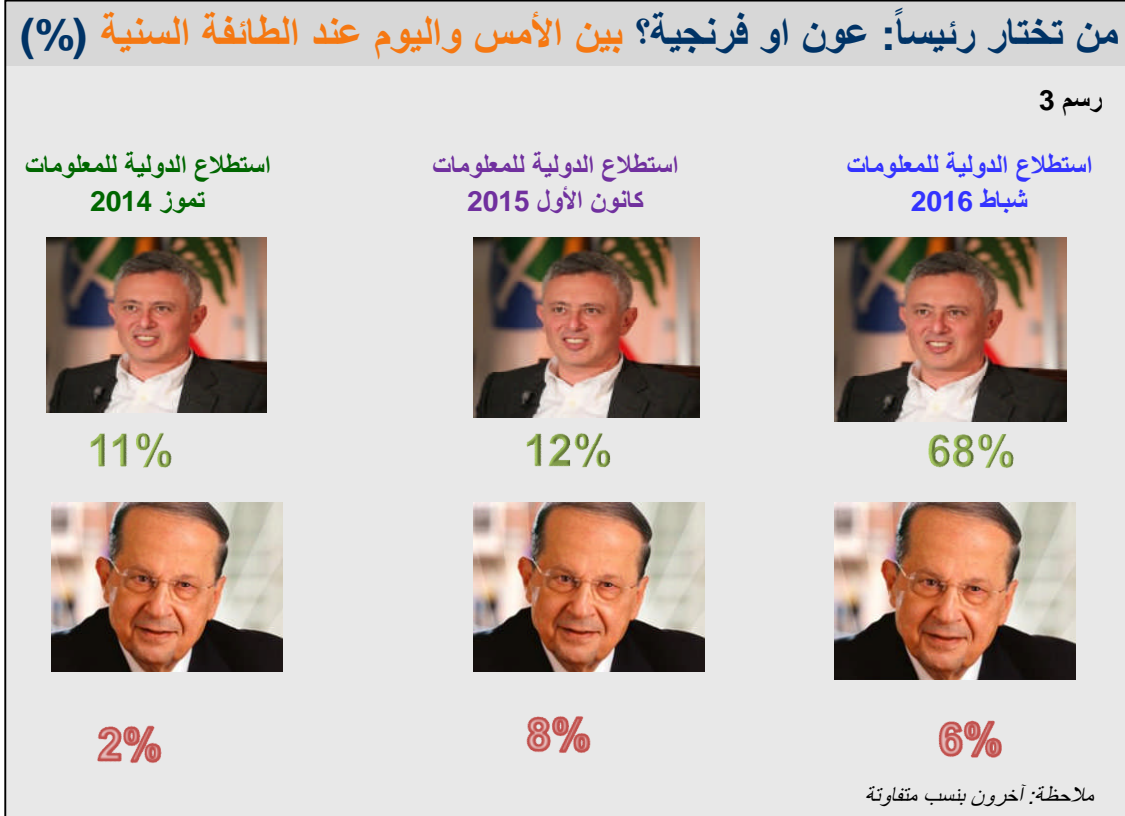
أما في حال تم حصر الخيارات بين كل من عون وفرنجية، فإن أكثرية 44% تختار فرنجية مقابل 34% تختار عون، وترتفع إلى 22% نسبة الذين لا يختارون أحداً. أما لدى المستطلعين المسيحيين فقط، فإن 46% منهم يؤيدون عون وتتنخفض النسبة إلى 33% للذين يؤيدون فرنجية (راجع رسم 1 و2).

وفي هذا الخيار وتبعاً للطائفة، فإن 49% من الموارنة يختارون عون مقابل 34% يختارون فرنجية و34% من الأرثوذكس يختارون عون وترتفع النسبة إلى 43% للذين يختارون فرنجية، وتتنخفض نسبة السنة المؤيدين لعون إلى 6% مقابل 68% يؤيدون فرنجية. أما لدى الشيعة فينال عون نسبة 51% وينال فرنجية نسبة 35% (جدول رقم 2).

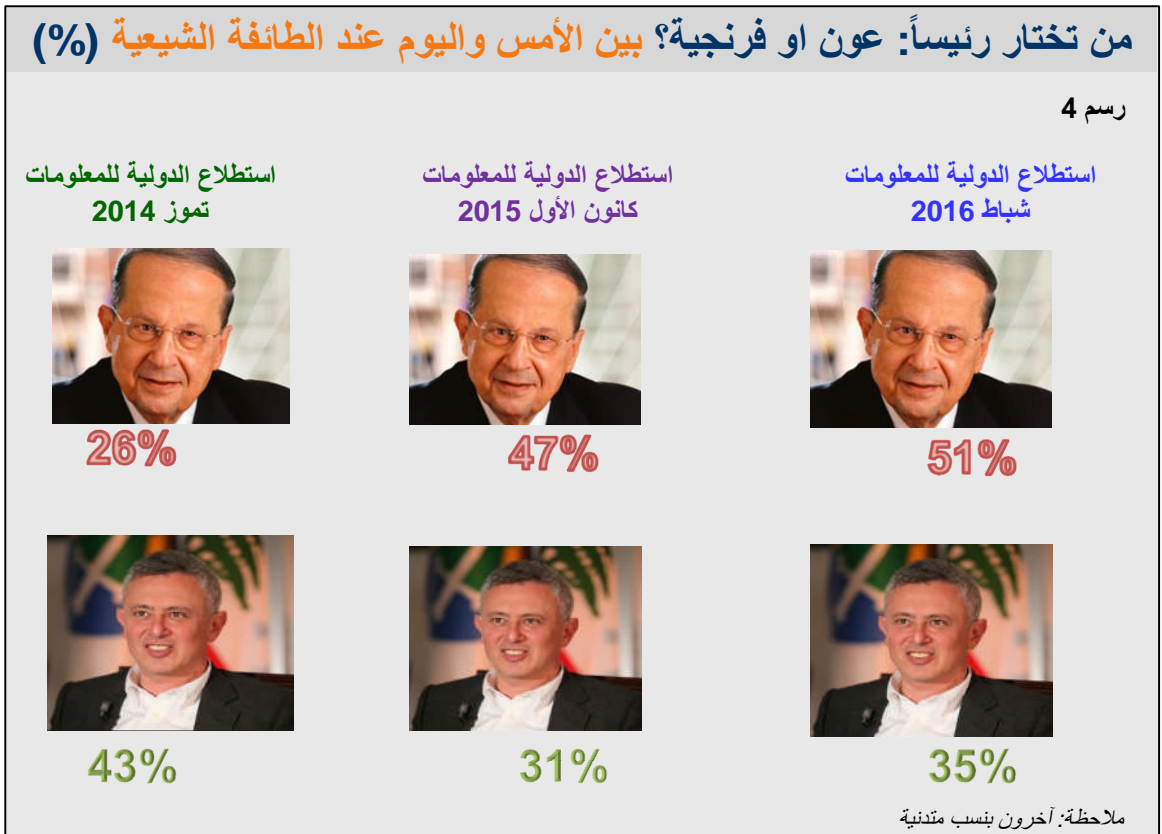
### جدول رقم 2: الخيار بين عون وفرنجية حصراً وفقاً للطائفة

في حال تم حصر الخيارات بين فرنجية وعون، من تختار لرئاسة الجمهورية؟	ماروني	أرثوذكس	كاثوليك	أرمن	أقليات مسيحية	سني	شيعي	درزي	علوي	المجموع
ميشال عون	49%	34%	48%	52%	32%	6%	51%	12%	6%	34%
سليمان فرنجية	34%	43%	29%	19%	36%	68%	35%	41%	82%	44%
لا أختار أي منهما	18%	23%	24%	29%	32%	26%	15%	47%	12%	22%
المجموع	100%	100%	100%	100%	100%	100%	100%	100%	100%	100%

وفي مقارنة مع نتائج استطلاعات سابقة، نتبين تحولاً جذرياً في موقف المستطلعين السنة من ترشيح النائب سليمان فرنجية إذ ارتفعت نسبة المؤيدين 11% في استطلاع تموز 2014 إلى 12% في كانون أول 2015 وإلى 68% في شباط 2016، في حين بقيت نسبة المؤيدين لعون متدنية إذ تراوحت في هذه الاستطلاعات على التوالي من 2% إلى 8% إلى 6% (رسم 3).



كذلك تبدل موقف المستطلعين الشيعة إلى تأييد اكبر للعماد ميشال عون من دون يصبح حاسماً في هذا التأييد اذ حصل في الاستطلاع الحالي على 51%، مرتفعاً من نسبة 26% في تموز 2014 و47% في كانون الأول 2015. اما التأييد للنائب سليمان فرنجية فلا يزال مرتفعاً وان كان قد انخفض على التوالي من 43% إلى 31% إلى 35% في الاستطلاع الحالي (رسم 4).



### 3. الموقف من دعم ترشيح عون وفرنجية

ترتفع نسبة المعارضين لترشيح الحريري للنائب سليمان فرنجية إلى 44% وكذلك ترشيح حزب الله للعماد ميشال عون وتصل إلى 46% لترشيح سمير جعجع لعون.

ويؤيد 38% ترشيح الحريري لفرنجية و 37% ترشيح حزب الله لعون و 30% ترشيح جعجع لعون.

وتبعاً للطائفة، تبرز تباينات كبيرة. فيؤيد 67% من المستطلعين السنة ترشيح الحريري لفرنجية مقابل 25% من الشيعة و 29% من المسيحيين. بينما يعارض الأمر 20% من السنة و 54% من الشيعة و 53% من المسيحيين.

وفي ترشيح حزب الله لعون، يؤيده 59% من الشيعة مقابل 45% من المسيحيين و 8% من السنة وبالتالي فان هناك أكثرية مسيحية تؤيد ترشيح حزب الله لعون تفوق تلك التي تؤيد ترشيح الحريري لفرنجية. ويعارض الأمر 69% من المستطلعين السنة و 38% من المستطلعين المسيحيين و 26% من الشيعة.

يحوز ترشيح سمير جعجع للعماد عون على تأييد 48% من المسيحيين و 28% من الشيعة و فقط 9% من السنة، أما المعارضون للترشيح فهم 66% من السنة، 43% من الشيعة و 32% من المسيحيين.

### 4. ترشيح الحريري لفرنجية: 28% مسعى لإنهاء شغور الرئاسة

لا يوجد إجماع على موقف موحد من ترشيح الرئيس سعد الحريري للنائب سليمان فرنجية. وينقسم الموقف إلى 3 آراء شبه متقاربة من حيث نسبة التأييد، فتفيد أكثرية 28% أنها مسعى جدي لإنهاء الشغور الرئاسي، 26% قائم على تقاسم مصالح و 25% بهدف استعادة الحريري لرئاسة الحكومة، 19% بهدف تقسيم قوى 8 آذار، و 2% لا جواب.

وتبعاً للطائفة فقد عبر نصف المستطلعين السنة (50%) عن قناعتهم بان هذا الترشيح هو بهدف إنهاء الشغور الرئاسي بينما اعتبر 31% من المستطلعين الموارنة انه قائم على تقاسم المصالح، و 34% من المستطلعين الأرثوذكس السبب لهدف استعادة الحريري لرئاسة الحكومة، بينما عبر 28% من الشيعة أن الهدف الحقيقي هو تقسيم قوى 8 آذار، ويبين الجدول رقم 3 الموقف من هذا الترشيح تبعاً للطائفة.

## جدول رقم 3: الموقف من ترشيح الحريري لفرنجية وفقاً للطائفة

المجموع	علوي	درزي	شيعي	سني	أقليات مسيحية	أرمن	كاثوليك	أرثوذكس	ماروني	كيف تصف ترشيح سعد الحريري لسليمان فرنجية؟
28%	47%	23%	14%	50%	36%	8%	17%	21%	25%	مسعى جدي لإنهاء شغور الرئاسة
26%	29%	32%	24%	21%	27%	34%	25%	29%	31%	قائم على تقاسم مصالح
25%	0%	30%	31%	13%	23%	34%	33%	34%	24%	يهدف لإستعادة مركز رئاسة الوزراء
19%	24%	11%	28%	13%	14%	21%	24%	12%	17%	يهدف لتقسيم 8 آذار
1%	0%	2%	1%	1%	0%	0%	0%	0%	0%	غير محدد/لا جواب
1%	0%	3%	2%	3%	0%	3%	1%	4%	2%	غيره أقل من 1%
100%	100%	100%	100%	100%	100%	100%	100%	100%	100%	المجموع

## 12. قراءة في النتائج

استناداً إلى نتائج هذا الاستطلاع التي سبق ذكرها يمكننا إجراء القراءة التالية:

**ي**حوز النائب سليمان فرنجية على تأييد 35% من المستطلعين اللبنانيين مقابل 31% للنائب العماد ميشال عون أي بفارق 4 نقاط، وهناك نسبة مهمة تقارب الربع (24%) اختارت شخصيات أخرى ما يشير إلى أن هذه النسبة هي خارج الاصطفاف السياسي الطائفي (عون او فرنجية). ويحوز فرنجية على نسبة تأييد 55% من السنة و 28% من الموارنة، بينما يحوز عون على تأييد 5% من السنة و 41% من الموارنة. وكان اللافت عدم وجود اصطفاف شيعي كما هو لدى السنة، إذ يحوز فرنجية على نسبة 30% من المستطلعين الشيعة.

**ت**وجد نسبة مرتفعة متقاربة 44% و 46% تعارض الترشيحات الحاصلة سواء من قبل الحريري لفرنجية أو من قبل حزب الله لعون أو القوات اللبنانية لعون، مع تسجيل اصطفافات طائفية وراء كل خيار.

**ع**دم ثقة بان الترشيحات التي حصلت تهدف إلى إنهاء حالة الشغور الرئاسي بل أنها تهدف إلى مصالح وغايات أخرى، فقد اعتبر 28% فقط أن ترشيح الحريري لفرنجية هو بهدف إنهاء حالة الشغور الرئاسي.

## • وصف العينة

جرى الاستطلاع في الفترة ما بين 19 شباط و 1 آذار 2016 وشمل عينة من 2000 شخصاً توزعوا بين 62.5% ذكور مقابل 37.5% إناث. وتوزعوا تبعاً للطائفة وفقاً لحجم كل منها: 27% سنة، 27% شيعية، 6% دروز و 1% علويون. أي نسبة 61% مسلمون مقابل 39% مسيحيون توزعوا 21% موارنة، 8% أرثوذكس، 5% روم كاثوليك، 5% أرمن أرثوذكس وأرمن كاثوليك وأقليات

مسيحية. وتبعاً للفئات العمرية توزعت العينة: 16% تراوحت أعمارهم ما بين 18-24 سنة، 24% تراوحت أعمارهم ما بين 25-34 سنة، 24% تراوحت أعمارهم ما بين 35-44 سنة، 22% تراوحت أعمارهم ما بين 45-54 سنة، 10% تراوحت أعمارهم ما بين 55-64 سنة، و4% للذين فاقت أعمارهم الـ 64 سنة. بلغ هامش الخطأ  $\pm 2.2$ .